

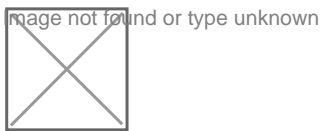
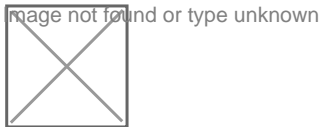


Ficus Binnendijkii

Table Of Contents

- [1 Standort](#)
- [2 Licht](#)
- [3 Temperatur](#)
- [4 Feuchtigkeit](#)
- [5 Vermehrung](#)
- [6 Substrat](#)
- [7 Dünger](#)

Ficus mit schmalen länglichen Blättern die bis zu 20cm lang werden



Sehr gut haltbarer Ficus mit schmalen länglichen Blättern die bis zu 20cm lang werden. Am meisten verbreitet ist die Sorte 'Alii', die etwas breitere Blätter hat. Die Pflege ähnelt weitgehend der von Ficus

benjamina. Die Pflanze ist sehr gut für Hydrokultur geeignet.

1 Standort

Die Pflanze ist sehr beliebt für Tropische Terrarien, da sie recht unkompliziert ist und doch sehr dekorativ.

2 Licht

hell bis halbschattig, allerdings nicht unter HQL / HCL Strahler, da sie sonst verbrennen

3 Temperatur

Im Terrarium von 25°C - 30°C kein Problem

4 Feuchtigkeit

mäßig feucht halten, für hohe Luftfeuchtigkeit sorgen

5 Vermehrung

durch Kopfstecklinge, Bodenwärme 25-30°C

6 Substrat

mittelschwere humose Erde, z.B. Kompost- oder Gartenerde und Torf zu gleichen Teilen; später einer solchen Mischung mehr Lehm zusetzen; auch Einheitserde

(ich verwende [Gartentorf](#) mit [Spielsand](#) 1:1 gemischt)

7 Dünger

mit Kaffeesatz vorzugsweise aus Kaffeefullautomaten